

Protokoll der Nutzgartengruppe QGH

Sitzungsprotokoll vom 23.02.2021

Zeit: 18 Uhr bis 20 Uhr
Ort: Zoom

Anwesende: Bernadette, Claudia U., Claudia K., Malena, Willi, Martin, Melisa, Pascale, Regina, David, Monika R., Louis, Fabio

Protokollführer/in: Nicole

Vorsitz: Damiano B.

Traktanden

- | | |
|---|------------|
| 1. Protokoll der letzten Sitzung | Nicole |
| 2. E-Mail-Verteiler aktualisieren | Nicole |
| 3. Werkzeugpergolagruppe: Mitglieder gesucht | Willi |
| 4. Werkzeugpergola | Barbara |
| 5. Langbeete: Saisonöffnung | Theo |
| 6. Setzlinge | Malena |
| 7. Nächstes Cargotram am 16.3.2021 | Barbara |
| 8. Baumschneidekurs am 27.2.2021 ist ausgebucht | Manuela |
| 9. Mähen: GF-Beet Nord | Nicole |
| 10. Abmachungen auf Homepage | Pascale |
| 11. Sammelbestellungen | Bernadette |
| 12. Allgemeine Infos zur Nutzgartensitzung und Aktiv- oder Passivmitgliedschaft | Nicole |
| 13. Bewilligte Anschaffungen | Damiano |

1. Protokoll der letzten Sitzung

Info

Das Protokoll der letzten [Sitzung](#) (siehe: [Webseite QGH](#), zuerst Login (oben rechts), danach unter Verein/Gartengruppen/Nutzgartengruppe) wird genehmigt und verdankt.

2. E-Mail-Verteiler aktualisieren

Nicole

[Ansprechpersonen](#): bitte meldet neue Gruppenmitglieder an Nicole. Selbstverständlich können sich Gruppenmitglieder auch selber melden. Wenn ihr auf den E-Mail-Verteiler der Nutzgartengruppe wollt (Einladung zur Nutzgartensitzung, Protokolle usw.), bitte Nicole wird den E-Mail-Verteiler aktualisieren.

3. Werkzeugpergolagruppe: Mitglieder gesucht

Willi

Die Werkzeugpergolagruppe (Willi und Damiano) sucht dringend ein paar neue Mitglieder, die helfen, Werkzeug und die Werkzeugpergola zu warten. Ganz speziell und besonders dringend wird jemand gesucht, der sich um das Schleifen der Rasenmäher kümmern kann. Der Einsatz ist flexibel. Martin Zürcher und Fabio Visentin melden sich. Weitere Personen gesucht! Bitte bei Willi melden: E-Mail: kloterwilli@bluewin.ch, 079 386 78 72.

Genereller Hinweis: Werkzeuge nach Gebrauch immer putzen!

4. Werkzeugpergola

Barbara

Der Abfallkübel ist seit kurzem verschwunden. Wer hat ihn gesehen? Bitte das Hinweisschild auf dem Kübel wieder zurückbringen. Danke!

5. Langbeete: Saisonöffnung

Theo

Gemeinsames Eröffnen der Langbeete-Saison 2021: Sa/So 20./21. März, ab 11h (Verschiebedatum bei Schlechtwetter Sa/So 26./27. März)

Was wir machen:

- Sich kennenlernen; Grüppli/Ansprechpersonen bestimmen etc.
- Letztjährige Gemüseplantzen abräumen, kompostieren etc.
- Beete vorbereiten; jäten, Boden lockern, Begrenzungsschnüre ziehen etc.
- Wege jäten etc.

Neu: mitmachen/sich neu einschreiben kann sich (vor Ort):

- Wer bereits den Jahresbeitrag bezahlt hat
- Wer bereits die allgemeine Einführung in den Garten (2 Std./ Unterlagen) gemacht hat
- Es werden aber keine neuen Vereinsmitglieder aufgenommen (Mitgliederstopp durch Vorstand)

6. Setzlinge

Malena

Malena ist neu auch Ansprechperson für die Setzlinge (siehe [Ansprechpersonen](#) „Gewächshaus Winter“). Diskussionsvorschlag zu den Setzlingen siehe [Beilage 1](#) und bewilligte Anschaffungen

7. Nächstes Cargotram am 16.3.2021

Barbara

Die zwei Cargo-Körbe sind voll und sollten geleert werden. Für den Transport können 2 Schubkarren verwendet werden. Die Körbe bleiben auf der Werkzeugpergola. Es wäre schön, wenn nicht immer die gleichen Mitglieder, sondern auch jüngere und neue Mitglieder sich darum kümmern würden. Cargo-Tram ist am **Di, 16.3.21 von 15.00-19.00** bei der Haltestelle Letzi.

8. Der Baumschneidekurs vom 27.2.2021 ist ausgebucht

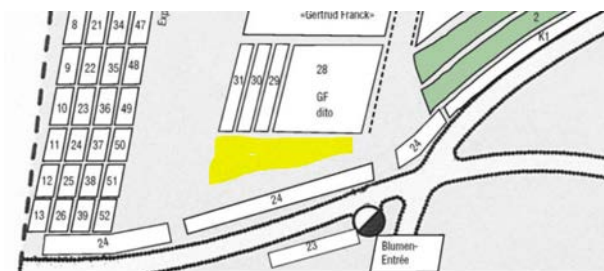
Manuela

Es können nur 5 Personen teilnehmen, es haben sich aber mehr gemeldet. Das Wissen des Kurses wird gartenintern weitergegeben. Damiano nimmt am Kurs teil und würde das Wissen weitergeben. Wer sich dafür interessiert, bitte E-Mail an Damiano. Damiano organisiert dann einen „Kurs“.

9. Mulch für GF-Beete

Nicole

Die GF-Gruppe braucht viel Mulch und bittet darum, nicht alle Grünflächen mit dem Rasenmäher zu schneiden. Selbstverständlich sollen viel begangene Wege gemäht werden. Das Stück zwischen Lavendel und GF-Beet Nord (gelb) könnte nebst einem Streifen beim Lavendel stehen gelassen werden, damit das Gras höher wachsen kann und mehr Mulch hergibt.



10. Abmachungen auf Homepage

Bernadette

Die [Abmachungen der Nutzgartengruppe](#) (siehe: [Webseite QGH](#), zuerst Login (oben rechts), danach unter Verein/Gartengruppen/Nutzgartengruppe) wurden 2019 erstellt und sind weiterhin gültig. Darin werden Fragen wie der Werkzeugsgebrauch, das Ernten, die Organisation der NG-Gruppe usw. erläutert. Also eine durchaus empfehlenswerte Lektüre ☺, auch für Neueinsteiger/-innen. Diese sind am Protokoll als Beilage 2 angehängt.

11. Sammelbestellungen

Malena macht eine **Liste** für eine Material-Sammelbestellung (z.B. Bambusstecken, Schnur, Schneckenkragen, Töpfe für Anzucht) und legt diese in **Gartenhaus** aus. Bitte überprüft, wieviel Bedarf ihr habt und tragt es bis **28. März 2021** ein! Man kann aber auch eine **E-Mail** mit den Bestellwünschen an Malena schicken, malena.gysin@gmx.ch.

12. Allgemeine Infos zur Nutzgartensitzung und Aktiv- oder Passivmitgliedschaft

1) Die für alle offene **Nutzgartensitzung** findet **am letzten Dienstag des Monats von 18 bis 19.30h** während der Gartensaison statt (Feb. bis Okt.). Rund eine Woche vorher verschickt Nicole die Einladung mit den bereits eingegangenen Traktanden. Die Protokolle kommen dann ebenfalls von Nicole und sind auch auf der Webseite unter Verein/Nutzgartengruppe abgelegt.

2) **Erinnerung des Vorstands (Mail vom 20.2.2021): Aktiv- oder Passivmitgliedschaft und Mitgliederbeiträge** bezahlen **bis am 28.2.2021**. Jedes Mitglied schreibt dem Vorstand, ob es weiterhin als **Aktivmitglieder** gärtnern und ernten wird oder den Garten vor allem für gesellige Anlässe nutzen möchte (**Passivmitglied**). **Siehe Protokoll der MV vom 29.1.2021** (Webseite/Login/Verein/Mitgliederversammlungen/Protokolle Mitgliederversammlungen)

13. Anschaffungen bewilligt

Damiano

Setzlinge (siehe Beil. 1)	CHF 800
Brombeeren: 2 Ersatz-Stöcke (Margret)	CHF 60
Grosse und kleine gelbe Holzetiketten	CHF 30

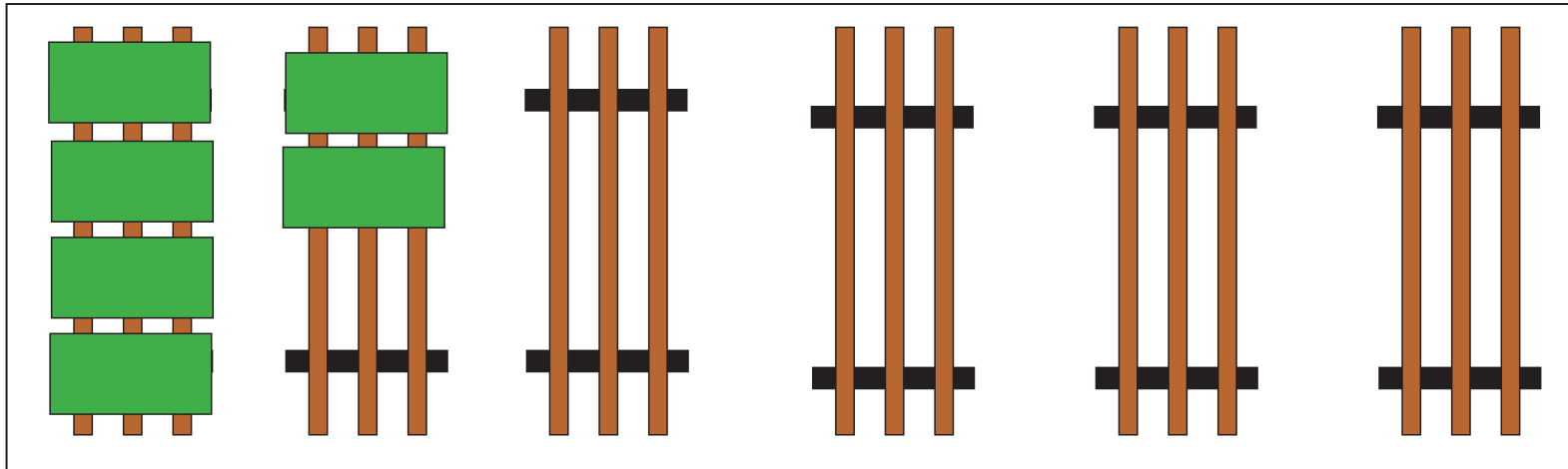
Nächste Sitzung

30.03.2021

Traktanden an nicole.graf@gmx.ch bis

29.03.2021

GARTENHAUS



MATERIAL:

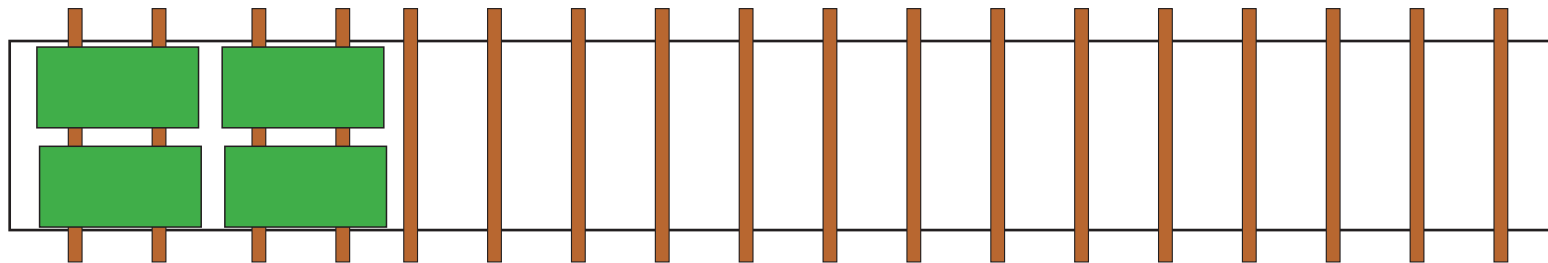
Holzlatte gross 20 Stk.
L: 180 cm / B: 10 cm / T: 2 cm

Holzlatte klein 18 Stk.
L: 120 cm / B: 3cm / T: 2 cm

Holzklappbock 12 Stk.
B: 73.5 cm / H: 100 cm / H: 74 cm



SETZLINGSBEET



Clappkiste (grün) 26 Stk.
L: 60 cm / B: 40 cm / H: 17 cm

Saaterde ca. 75 Liter



System ist auch ausbaubar, man könnte die ganze untere Fläche noch nutzen



Nachhaltiges Produkt

Vorschlag **Setzlingsgruppe** wieder ins leben zu rufen

Installation sehr simpel. Leicht auf-und wieder abbaubar.

26 grüne Klappboxen bei Hauptner.ch (à 18.95 CHF) = **492.27 CHF**

Klappbox NAPF - grün = 60 x 40 x 17 cm = 18.95 CHF

Ringoplast Klappbox NAPF - grün online kaufen | hauptner.ch

12 Holzklappbock (Produkt-Nr: 22107622)

(Tragkraft: 600 kg bei 2 Holzböcken, B x H: 73.5 x 100 cm, Kiefer) = CHF 12.65 / Stk = **151.80 CHF**

<https://www.bauhaus.ch/de/holzklappbock-22107622>

20 Holzlatten gross (à L: 180 cm; B: 10 cm; T: 2 cm) für Gartenhaus = ca. St. 4.00 CHF = **80 CHF**

18 Holzlatten klein (à L: 120 cm; B: 3 cm; T: 2 cm) für Setzlingsbeet,

nach den Eiseiligen am 17.5.21 = ca. St. 2.00 CHF = **36 CHF**

Saaterde = ca. 75 Liter (5x15 Liter) = **30 CHF**

Total Budget für Setzlings Einrichtung ca. 800 CHF

Zusätzlich für den ganzen Nutzgarten: (exkl. Setzlingsbudget)

Holzetiketten gross (Hortima: Margret fragen) ca. 100 Stück

Holzetiketten klein (Hortima: Margret fragen) ca. 500 Stück



Abmachungen der Nutzgarten-Gruppe 2019

Alle Personen die sich aktiv in der Nutzgarten Gruppe (NG) engagieren, sei das beim Bewirtschaften des Gartens oder als Ansprechperson eines Verantwortungsbereiches sind Mitglieder der NG.

Zuständigkeitsbereiche (siehe Anhang)

Die zuständige Person definiert wie sie ihre Arbeit ausführt und informiert bei Bedarf die NG. Bei Fragen und Rückmeldungen wird die zuständige Person kontaktiert, bei Uneinigkeit entscheidet die NG an der NG-Sitzung.

NG-Sitzung

Wir treffen uns von März bis Oktober jeweils von 18H bis ca. 19.30H auf der Werkzeugpergola. Inhalt sind aktuelle Themen, Organisatorisches und Anschaffungen. Es werden nur Beschlüsse gefasst wenn die verantwortliche Person vorgängig informiert wurde oder selbst anwesend ist. Die Mehrheit der Anwesenden bestimmt. Alle erhalten ein Protokoll. Im Protokoll werden die Mitglieder nur mit Vorname und 1. Buchstabe des Familiennamens vermerkt.

Stimmberechtigung an der NG Sitzung

Alle Mitglieder der aktiven Gartengruppe haben 1 Stimme (auch jugendliche unter 16 Jahren), Kollektive 1 Stimme.

Garten-Werkzeuge

Sämtliches Gartenmaterial wird auf der Werkzeug Pergola verräumt. Während der Wintersaison kann Material im Blockhaus deponiert werden. Ausnahme sind das Saatgut und Gartenbücher, die ganzjährig im Blockhaus sind.

Organisatorisches

Bei den Werkzeugschränken sind die aktuellen Pläne, Listen und das Protokoll aufgehängt.

Wandtafel

Dient zur Information von einzelnen Gärtner/innen und für die Ankündigung gemeinsamer Aktionen.

Zugang Toilette/Blockhaus

Im Werkzeugschrank befindet sich eine Blechdose (Läderach) mit einem Schlüssel zum Blockhaus und zur Toilette.

Finanzen

Das Budget der Gartengruppe wird an der MV abgeseget. 2019 haben wir insgesamt 5100.- Fr. für die nötigen Ausgaben. Anträge auf Anschaffungen werden an der NG Sitzung eingegeben, die anwesende Mehrheit entscheidet. Bei dringenden Ausgaben hat die Ansprechperson NG die Kompetenz bis 100.- Fr. zu entscheiden. Wer Einkäufe tätigt ohne vorherige Einwilligung, holt dies an der Sitzung nach. Wenn die Gruppe die Anschaffung ablehnt muss die betreffende Person die Anschaffung aus der eigenen Tasche bezahlen. Quittungen werden durch Bernadette ausbezahlt. Bernadette hat den Überblick über das NG Budget und macht auch die Buchhaltung.

Bei Bestellungen die Rechnungsadresse Quartierverein Hard, Bernadette Treutlein, Bullingerstasse 90 , 8004 Zürich angeben.

Alles wird aus der Vereinskasse finanziert.

Ausgenommen Saatgut und Setzlinge für die Experimentierbeete und die Kollektivbeete.

Zu dem Gemeinschaftsteil gehören Langbeete, GF, Tomatenhaus, Beeren, Blumen, Kräuter, Rhabarber Zucchetifeld, Kürbisfeld, Kompost und Lavendel.

Gemeinschaftsbeete (1-13+16,17,19)

- Die Gemeinschaftsbeete werden von Mitgliedern der NG bewirtschaftet. Sie haben die Hauptverantwortung. Helfer/innen sind jederzeit willkommen.
- Die Bepflanzung erfolgt in ganzen Reihen.
- In den Gemeinschaftsbeeten wird nichts mehrjähriges angepflanzt.
- Beete 1+2 sind Kräuterbeete

Methode Gertrud Franck

- wird von Mitgliedern der NG bewirtschaftet. Sie haben die Hauptverantwortung. Helfer/innen sind jederzeit willkommen.
- Für jede Reihe ist jemand zuständig.

Tomaten-/Gewächs- Haus

Die verantwortliche Gruppe pflanzt Tomaten für alle Vereinsmitglieder. Über den Winter darf das Gewächshaus von anderen Gärtner/innen zum Überwintern von Pflanzen oder ziehen von Setzlingen genutzt werden.

Ernte

Grundsätzlich sind alle Vereinsmitglieder berechtigt im Garten zu ernten. Es darf nur dort geerntet werden, wo die Beet-Verantwortlichen ein gelbes Fähnchen gesteckt haben.

Wir haben 2 Schulen als Kollektivmitglieder. Die Mitgliedschaft dient unter anderem dazu, Bezug zum Garten und der Nahrungsmittelproduktion herzustellen. Damit sie auch mal selbst etwas ernten und in der Schule zubereiten können, dürfen sie im Beisein der Lehrperson im NG ernten. (MV 2. 2019)

Ausnahme sind die Experimentiergärten und Kollektivbeete, die sind privat.

Experimentierbeete

Wir verfügen über 52 Beete.

1 Experimentier-Beet misst 1.2 x 2.5 m = 3 m², ein Zwischenweg misst 60 cm. Private Experimentierbeete werden vergeben, solange es welche hat und Interesse besteht.

- Alle, die selbstverantwortlich ein Experimentier-Beet bewirtschaften, müssen QGH-Mitglieder sein.
- Pro Haushalt kann 1 Experimentierbeet bewirtschaftet werden.
- Die Beete werden mit dem Namen gekennzeichnet.
- Saatgut und Setzlinge werden selbst finanziert, die Ernte ist privat.
- Bei Austritt wird das Beet abgeräumt übergeben.
- Die Gras-Wege rund um die Beete werden von den Experimentiergärtnerinnen selbst gepflegt, keine Bodenplatten. Die Wege müssen für alle frei und begehbar sein.
- Es dürfen keine Gewächshäuschen aufgestellt werden.
- Beete die bis am 31. Mai nicht bewirtschaftet sind werden weitergegeben.

Kollektivbeete

Die Langbeete 14, 15 und 18, werden von Kollektivmitgliedern bewirtschaftet (Schule, Verein, Stiftung, etc.).

Die Kollektivmitglieder finanzieren Saatgut und Setzlinge selbst, die Ernte ist privat.

Unterhalt Beet-Wege

Alle besorgen selbst den Unterhalt ihrer angrenzenden Beet-Wege, Steine werden entfernt und auf den Steinhaufen bei den Himbeeren geben.

Signalisieren/Mitteilen der aktuellen Beet-Arbeiten (Was können Helfer/innen machen?)

Ein farbiges Fähnchen am Kopf des Beetes oder Kulturzeile zeigt an welche Arbeiten im Beet auszuführen sind. Jede/r kann so daran weiterarbeiten und das entsprechende Fähnchen stecken. Der nächste macht dann weiter.

Fähnchenfarben Bedeutung:

Braun	Hacken
Grün	Jäten
Blau	Giessen
Gelb	Ernten
Rot	Stehen lassen

Gartenbeet-Verantwortlichkeit während der Ferien

Die Beet-Verantwortlichen organisieren ihre Stellvertretung bei Ferienabwesenheit selber. Jäten, hacken, giessen, ernten: diese Arbeiten können delegiert werden (Fahnensystem).

Saatgut

Saatgut wird kollektiv bestellt, 2x im Jahr.

Saatgut ist im Blockhaus. Es gibt reserviertes Saatgut für die Gemeinschaftsgärtner/innen. Saatgut das für alle ist befindet sich in einer separaten Kiste.

Setzlingszucht

Wenn immer möglich ziehen wir die Setzlinge selbst. Ausnahme sind die Tomaten. Die Setzlingsgruppe stellt die Infrastruktur zur Verfügung. Für die Setzlingszucht stehen das Gewächshaus und das Treibbeet zur Verfügung. Für das Gelingen der Aufzucht sind die Gärtner/innen selbst verantwortlich. Anleitung hängt bei der Werkzeugpergola.

Aluschilder für Langbeete

Am Kopf des Beets stecken. Schild mit Name des Beet -Verantwortlichen und der Beetnummer versehen.

Holz-Etiketten

Am Kopf der Reihe stecken. Sorte und Saatdatum darauf vermerken.

Giessen & Brunnen

Die Pflanzen nur mit abgestandenem Wasser giessen. Die Giesskannen nach Gebrauch füllen und Brause aufsetzen. Brunnen sollten während der Sommermonate mindestens bis zur Hälfte gefüllt sein.

Beikräuter

Blacken, Berufkraut, Quecken etc. sollen sich nicht im Garten verbreiten. Sie müssen vor dem Verblühen entfernt und in den Kompost gegeben werden.

Unterhalt und Reparaturen

Info an Willi.

Kompost bei der Spielwiese

Deponieren von Kaninchen- und Meerschweinchen-Mist auf den Kompost nur nach Absprache mit dem Kompostverantwortlichen.

Grundsätzlich soll möglichst aller Gartenabfall von allen selbst gehäckselt und kompostiert werden.

Mulch

Von der Grenze Ruhezone / NG, bis zum Ende der Gartenzone welche beim Lavendelfeld aufhört kann gemäht werden.

Topinambur

Wollen wir keinen im Garten!

