

Dabei waren:

- Janos Antal
- Reto Bänninger
- Christa Gutschli
- Regula Hagmann
- Erich Huwiler
- Claudia Kistler
- Theo Leuthold
- Cornelia
- Thomas Müller
- Margret Pfister
- Karin Steiner
- Manuela Steiner
- Nicoletta Stocker
- Özcan Tas

Nicht dabei waren:

- Pascale Berger
- Christophe Genecand
- Vesna Kuesevic
- Susanne Lüthy
- Gülgün Moroglu
- Juan Rodrigues
- Bernadette Treutlein
- Martin Treutlein

Wir danken der anwesenden Regula Hagmann für die sympathische Gastfreundschaft im Café Regula und Felix, die wir auch nächstes Mal wieder geniessen dürfen.

Margret und Karin begrüssen und präsentieren die vorbereiteten Themen:

### 1. Wahl der Ansprechpersonen in der Gartengruppe

Offene Wahl resp. Eigenmeldung als Ansprechpersonen für die spezifischen Arbeitsgruppen. Diese Ansprechpersonen sind Kontaktpersonen, an die sich alle wenden können, wenn sie ihr Garten-Engagement einbringen möchten oder Orientierung benötigen.

#### **Gemüsegarten** (Ansprechpersonen)

- Margret Pfister 044 492 59 04 margretpfister@gmx.net
- Manuela Steiner 043 931 77 70 manuelasteiner@hotmail.com

#### **Experimentiergärten** (Ansprechperson)

- Erich Huwiler 044 261 60 50

#### **Kompost** (Ansprechperson)

- Reto Bänninger 077 494 57 29 reto1308@gmx.ch

#### **Blumengarten** (Ansprechperson)

- Cornelia

#### **Beerengarten** (Ansprechperson)

- Janos Antal 043 321 88 32

#### **Büroleitung** (Ansprechperson)

- Nicoletta Stocker 079 344 29 29 gioconda@hispeed.ch

### 2. Einteilung der Beete und des Wegnetzes (siehe Plan)

Von Margret/Karin und Erich werden zwei Strukturen vorgestellt: Ausrichtung Ost-West resp. Nord-Süd. Einstimmig wird die Ausrichtung Nord-Süd gewählt.

#### Gemüse

- |        |        |   |
|--------|--------|---|
| Anzahl | 2 + 4  | geschwungene Lang-Beete (dem Kiesweg entlang)             |
| Anzahl | 10 + 6 | gerade Lang-Beete (zwischen den Brunnen)                  |
| Anzahl | 2      | Experimentier-Kurz-Beete (dem Schrebergärten-Hag entlang) |

#### Blumen

- |        |   |  |
|--------|---|--|
| Anzahl | x | Blumendreieck (ca. 50 m <sup>2</sup> ) |
|--------|---|--|

#### Wege

- |              |                               |
|--------------|-------------------------------|
| breite Wege  | Breite 100 – 120 cm           |
| schmale Wege | Breite 60 cm                  |
| Lang-Beete   | Breite 1,2 m / Länge ca. 23 m |

So sind alle Beete von den Hauptwegen her gut erreichbar und von den Zwischenwegen her gut bewirtschaftbar.

Bemerkung: Das ist jetzt mal eine Plan-Einteilung; die praktischen Ausmessungen machen wir dann *nach dem Fräsen* vor Ort (mit Richtschnur, Sägemehl etc.)

### **Beschlussprotokoll**

---

#### **3. Bodenfräsen, Bodenvorbereitung etc.**

Reto koordiniert das und spricht mit Ueli ab, wann es für den Bodenumbruch/Fräsentransport u.a. günstig ist und in welchen Etappen vorzu gearbeitet werden kann. Reto kontaktiert dann Mitarbeitende (Christophe, Theo, Erich und wer sonst noch mitmachen kann). Das können Samstage sein, je nach Wetter und Bodensituation. Das wird alles relativ spontan geschehen müssen.

#### **4. Holz-Etiketten**

Bernadette hat 2 Lieferanten ausfindig gemacht (ca. 30 cm lange Holz-Etiketten, mit denen innerhalb der Beete die verschiedenen Aussaaten/Setzlinge/Kulturen markiert und angeschrieben werden.) Wir benötigen 200 Stück. Erich wird die Bestellung an Bernadette delegieren.

#### **5. Metall-Beschriftungen**

Margret hat ein Modell beschriftet und präsentiert es allen.

#### **6. Wer will was anbauen, übernehmen? – Vorbereitung aller Gärtnerinnen und Gärtner**

Bis zur nächsten Sitzung möchten sich bitte alle ihre konkreten Vorstellungen machen: welche Gemüse sie vorschlagen, bei welchen Gemüsen/Pflanzungen etc. sie mitmachen und wo sie Verantwortung übernehmen möchten. Im Gartenhäuschen hats Fachbücher (bitte nicht mitnehmen), in denen man sich über Arten, Sorten, Anbau et. infomieren kann.

- **Wichtig:** Auf einem Zetteli die eigenen Prioritäten notieren, Zetteli mitbringen (Name draufschreiben).

#### **7. Mischkultur und Fruchtfolge: Varietäten, Beetbelegung etc.**

Erich hat ein variantenreiches Gesamtkonzept erarbeitet, was wo wann wie in welcher Abfolge angepflanzt werden könnte. Er wird dieses Pflanzkonzept an der nächsten Sitzung in den Einzelheiten vorstellen und zeigen, wie sich alle in diesen kollektiven Anbau individuell einbringen können.

#### **8. Vielstimmiges Merci**

- an Margret und Karin, die dieses Meeting mit den Charts vorbereitet und taff durchgezogen haben, ohne dass dabei die allgemeine Diskussionslust zu kurz kam;
- an Nicoletta, die feine Snacks und Getränke mitgebracht und uns aufgetischt hat;
- und prospektiv an Christa, die sich freundlicherweise für den nächsten Apéro anbietet.

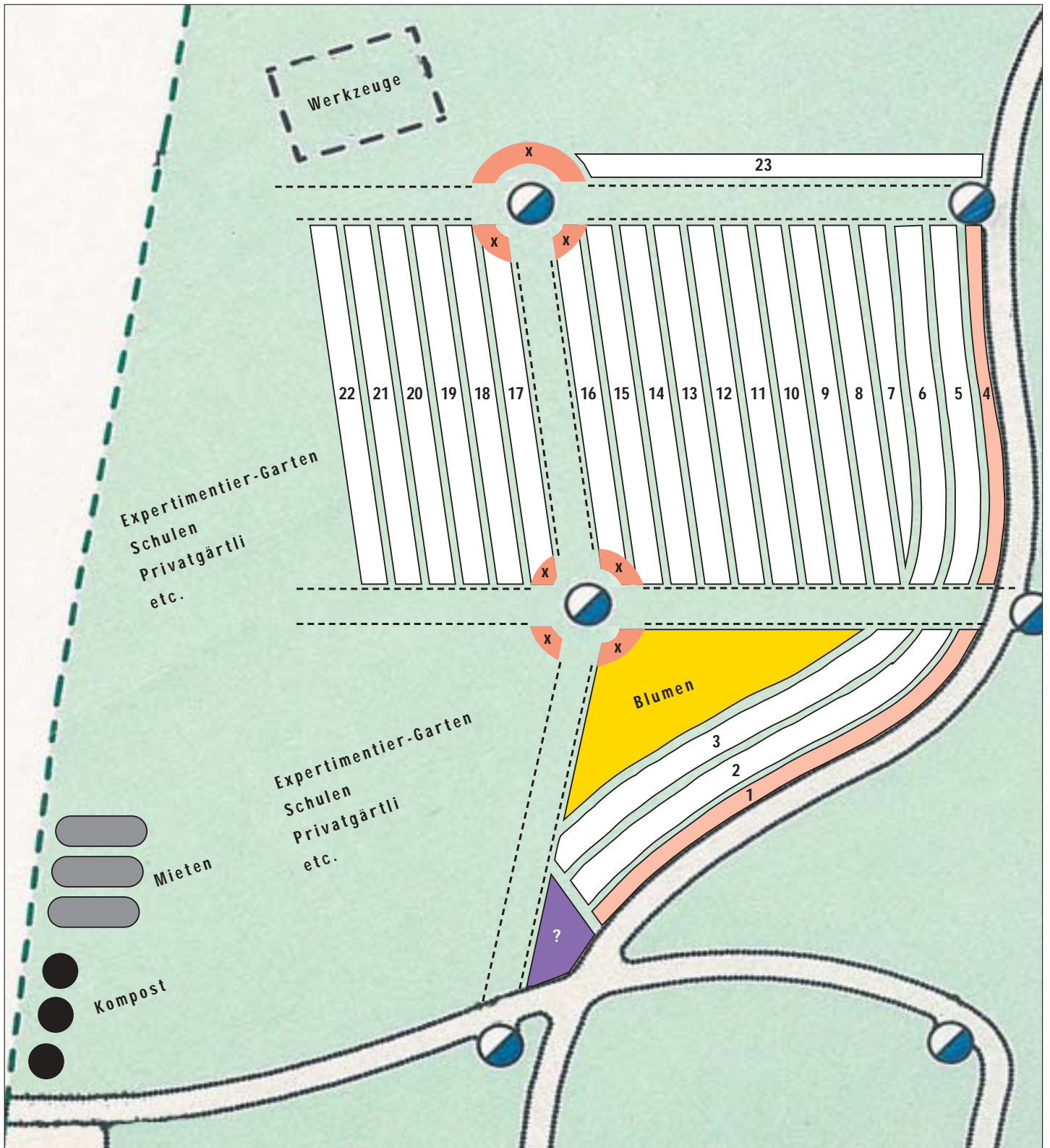
#### **Nächstes Gartengruppe-Treffen**

18. März 2014, 18.30 – 20 Uhr, wieder im Café Regula und Felix, Hirzelstrasse 18.

Manuela und Erich werden die Sitzung vorbereiten und moderieren.


**Dringliche Bitte:** Wer nicht an die Sitzung kommen kann, möge sich bitte jeweils bei Manuela abmelden auf Tel. 043 931 77 70 oder an Mail [manuelasteiner@hotmail.com](mailto:manuelasteiner@hotmail.com).

Plan: Einteilung Beete, Wegnetz

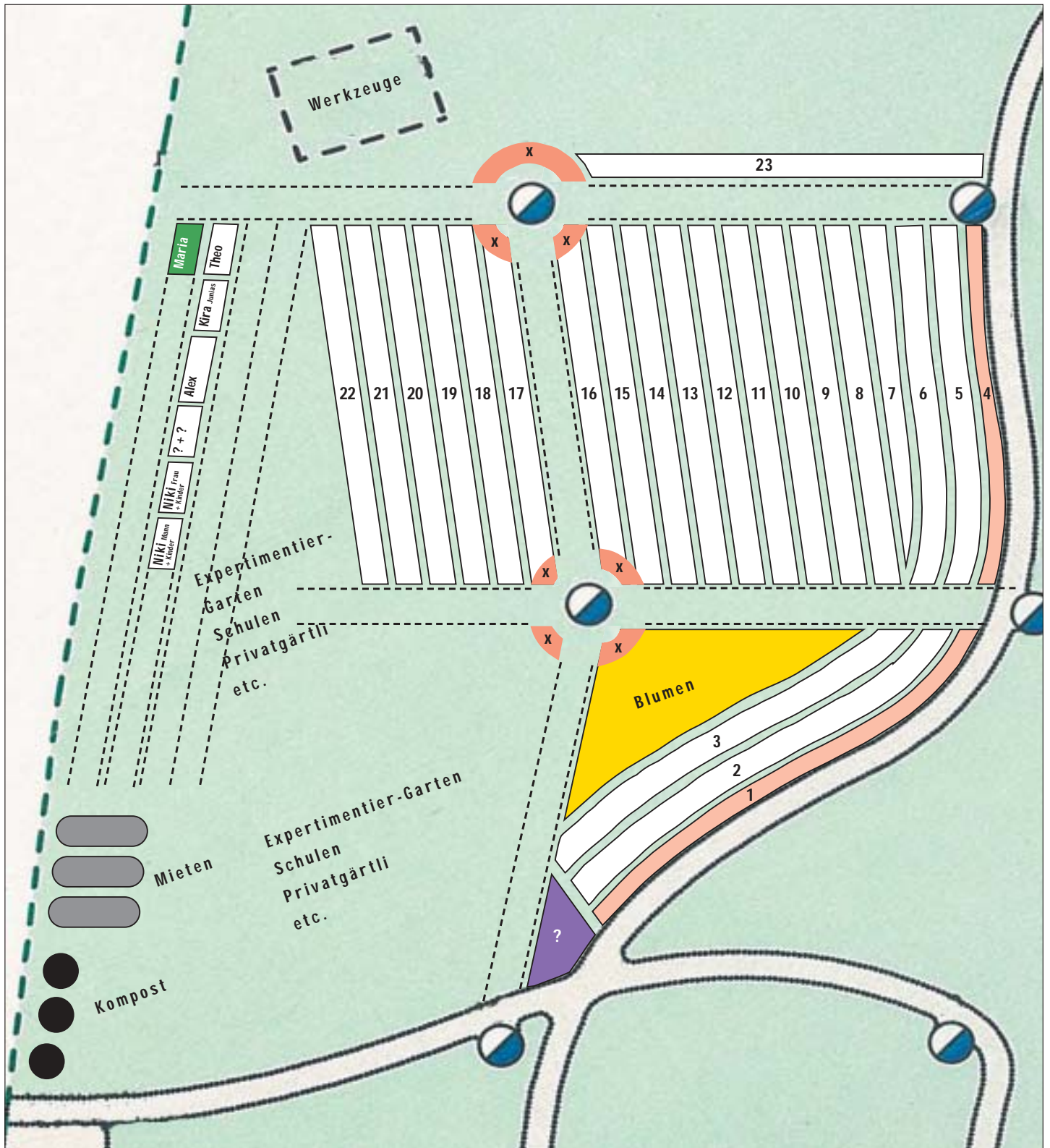


**Achtung:** Diese Skizze gibt nur einen allgemeinen Überblick und ist nicht massstabgetreu. Das Ganze wird an der nächsten Sitzung vorgestellt und im Einzelnen kommentiert und besprochen.

 = Ist noch zu definieren

 = Küchenkräuter (1,4 und x)

Plan: Einteilung Beete, Wegnetz



**Achtung:** Diese Skizze gibt nur einen allgemeinen Überblick und ist nicht massstabgetreu. Das Ganze wird an der nächsten Sitzung vorgestellt und im Einzelnen kommentiert und besprochen.

■ = Ist noch zu definieren

■ = Küchenkräuter (1,4 und x)